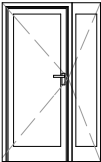
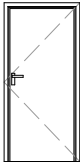
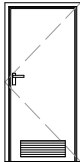
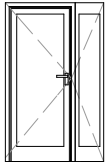
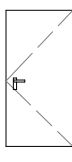
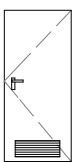
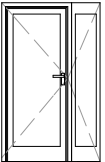
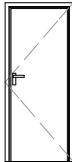


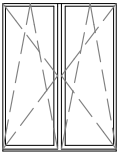

ZESTAWIENIE STOLARKI DRZWIOWEJ I OKIENNEJ

skala 1:100

ZESTAWIENIE STOLARKI DRZWIOWEJ

SYMBOL		DZ1	D1	D2	D3	D4	D5	D6	D7
OPIS		Drzwi zewnętrzne przeciwpożarowe aluminiowe, przeszklone o odporności ognowej: EI 60 kolor: szaro-grafitowy RAL 7024	Drzwi wewnętrzne pływocowe z okleiną laminowaną malowane na kolor: niebieski RAL 5014	Drzwi wewnętrzne pływocowe z okleiną laminowaną malowane na kolor: niebieski RAL 5014	Drzwi wewnętrzne aluminiowe przeszklone kolor: niebieski RAL 5014	Drzwi wewnętrzne w zabudowie systemowej z laminowanej płyty wiórowej LPW o grubości 25 mm w kolorze białym RAL 9010	Drzwi wewnętrzne w zabudowie systemowej z laminowanej płyty wiórowej LPW o grubości 25 mm w kolorze białym RAL 9010	Drzwi wewnętrzne przeciwpożarowe aluminiowe, przeszklone o odporności ognowej: EI 60 kolor: niebieski RAL 5014	Drzwi wewnętrzne pływocowe z okleiną laminowaną malowane na kolor: niebieski RAL 5014
WYMIARY w świetle otworu [mm]	S	1350	1000	1000	1350	900	900	1350	900
	H	2100	2100	2100	2100	1800	2000	2100	2000
WYMIARY w świetle ościeżnicy [mm]	S	1200	900	900	1200	800	800	1200	800
	H	2000	2000	2000	2000	1800	2000	2000	2000
SCHEMAT									
		L	P	L	P	L	P	L	P
		2	-	2	3	3	4	1	1
ILOŚĆ RAZEM		2	5	7	2	4	2	1	1

ZESTAWIENIE STOLARKI OKIENNEJ

SYMBOL		O1	O2
OPIS		Okno PCV rozwiernalno-uchylne	Świetlik nieotwierany z profili aluminiowych z wypełnieniem z poliwęglanu na podstawie prostej, montowany do konstrukcji dachu kółkami szybkiego montażu według systemu producenta. E 30
KOLOR ZEWNĘTRZNY		szaro-grafitowy RAL 7024	szaro-grafitowy RAL 7024
KOLOR WEWNĘTRZNY		biały RAL 9010	biały RAL 9010
WYMIARY w świetle otworu [mm]	S	1500	1000
	H	1950	1000
WYMIARY w świetle ościeżnicy [mm]	S	1470	940
	H	1890	940
SCHEMAT			
ILOŚĆ RAZEM		2	1

J.M. Pracownia Projektowa: ul. Wieśniacza 9, 62 - 200 Gniezno			kom. 608 072 549, e-mail jm_pracownia@op.pl		
	Branża:	ARCHITEKTURA	Stadium dokumentacji:	PROJEKT BUDOWLANO-WYKONAWCZY	
Inwestor:	Urząd Gminy Inowrocław ul. Królowej Jadwigi 43, 88-100 Inowrocław,				
Adres budowy:	dz. nr 127, obręb Tupadły, gm. Inowrocław				
Nazwa inwestycji:	ROZBUDOWA SZKOŁY PODSTAWOWEJ O BUDYNEK SALI GIMNASTYCZNEJ WRAZ Z ŁĄCZNIKIEM				
Projektant:	mgr inż. arch. Justyna Mikołajczak			upr. budowlane do projektowania bez ograniczeń w specjalności architektonicznej nr ewid. 71316/P/2005	
Sprawdził:	mgr inż. arch. Renata Hoffmann			upr. budowlane do projektowania bez ograniczeń w specjalności architektonicznej nr ewid. 4/WPOKK/2016	
Opracowała:	mgr inż. arch. Joanna Kowalczywska				
Treść rysunku:	ZESTAWIENIE STOLARKI DRZWIOWEJ				
Data opracowania	03.07.2018'	nr rysunku	A - 11	skala	1:100